

СОДЕРЖАНИЕ

Внутренний долговой рынок

Итоги торгов государственными рублевыми облигациями

Итоги торгов региональными рублевыми облигациями

Итоги торгов корпоративными рублевыми облигациями

Денежный рынок

Рынок еврооблигаций

ОСНОВНЫЕ НОВОСТИ

- Fitch подтвердило рейтинг ОАО «Северо-Западный Телеком» на уровне «ВВ-», прогноз «Стабильный».
- Группа «РАЗГУЛЯЙ» 2 октября будет размещать биржевые бонды 04 и 05 серий на общую сумму 1 млрд. рублей.
- КАМАЗ-ФИНАНС выкупил по оферте бонды второй серии на 1.48 млрд. рублей.
- На ММВБ в разделе «Перечень внесписочных ценных бумаг» начались торги облигациями МОЭК серии 01 и облигаций Москвы 57-го выпуска.
- МБСП близок к подписанию синдицированного кредита на 20 млн. долларов США.
- ХКФ Банк выкупил по оферте 76 % третьего выпуска облигаций на 2.281 млрд. рублей.
- НПО «Сатурн» погасило купон по облигациям второй серии.
- Элемент Лизинг выкупил в рамках оферты дебютные облигации на 360.9 млн. рублей.
- АКБ «Спурт» привлечет синдицированный кредит ЕБРР на сумму до 30 млн. долларов США.
- Банка России проведет 2 октября аукцион по размещению ОБР 7-го выпуска в объеме 10 млрд. рублей.

ЭКОНОМИЧЕСКИЕ ИНДИКАТОРЫ

Денежный рынок

Показатель	Посл.	Пред.	Нач. мес.	Нач. года
Курс ЦБ USD/RUR	25.0221	24.8982	24.5769	24.5462
Курс ЦБ EUR/RUR	36.5948	36.7099	36.2264	35.9332
Курс EUR/USD	1.4625	1.4744	1.4740	1.4639
Ставка Fed Funds	2.00	2.00	2.00	4.25
Ставка ЕЦБ	4.25	4.25	4.25	4.00

Остатки на кор/сч ЦБ (млрд. рублей)

	Посл.	Пред.	Нач. мес.	Нач. года
По России	646.3	634.8	610.2	801.5
По Москве	456.5	424.6	432.7	576.5
Депозиты банков	180.7	215.4	74.2	270.3

Межбанковский рынок и мировые индикаторы

Показатель	Посл.	Пред.	Нач. мес.	Нач. года
Mosprime 6m	8.93	8.97	8.07	6.74
Mibor - 1 день	6.86	6.74	7.26	4.16
Libor 6m USD	3.8763	3.9750	3.1175	4.5663
Индекс EMBI+	379	367	299	250
Индекс EMBI+ Rus	302	293	196	160

Долговые рынки

Показатель	Посл.	Пред.	Нач. мес.	Нач. года
10Y UST	3.83	3.78	3.81	4.03
Rus'30	7.05	6.99	5.83	5.60
Москва 39	10.61	10.61	9.25	6.52
Газпром А6	8.20	8.32	7.53	6.89
ОФЗ 46018	8.51	8.68	7.69	6.47

Товарные и фондовые рынки

Показатель	Посл.	Пред.	Нач. мес.	Нач. года
Индекс Dow Jones	11143.13	11022.06	11543.55	13043.96
Индекс РТС	1285.47	1304.99	1646.14	2296.56
Brent Crude (ICE)	103.54	103.25	114.05	97.85
Light Sweet (NYMEX)	106.89	106.30	115.46	99.62
Gold	882.9	877.7	829.3	866.4

Комментарий по рынку внутренних долгов

В результате своевременного появления ликвидности в банковской системе на рынке рублевого долга на минувшей неделе появились некоторые тенденции, свидетельствующие о возможном развороте тренда. В настоящее время покупки не так заметны, т.к. участники торгов продолжают придерживаться выжидательной стратегии в связи с продолжающимся периодом налоговых выплат. Но уже на текущей неделе с началом нового месяца ситуация на рынке ставок МБК может начать улучшаться. Данное событие, в свою очередь, может повлечь за собой более явный рост котировок рублевых обязательств. Стоит отметить, что уже зафиксирован рост торговой активности. В пятницу, например, объем торгов корпоративными и региональными облигациями на ММВБ составил порядка 55.2 млрд. рублей, из которых 19.3 млрд. рублей пришлось на вторичные торги, 35.9 млрд. рублей - на сделки РЕПО.

Ситуацию на рынке ставок овернайт можно охарактеризовать как нормальную для периода налоговых выплат. Ставка MIACR по однодневным МБК на момент окончания сессии составила значение равное 6.56 % годовых, поднявшись на 89 б.п. по отношению к уровню предыдущего закрытия. Отметим, что рост ставок овернайт, вероятнее всего, был связан с сегодняшними налоговыми выплатами. Напомним, что кредитным организациям сегодня предстоит уплата налога на прибыль. Также стоит отметить возросший спрос на рублевые ресурсы на аукционах РЕПО с Банком России. По итогам утреннего аукциона кредитным организациям удалось занять порядка 86.78 млрд. рублей под ставку 7.15 % годовых. На втором аукционе спрос на ликвидность составил около 775.05 млн. рублей под ставку 7.43 % годовых.

Выпуски рублевых облигаций с наибольшим объемом сделок

Name	IssueSize	MatDate	Last	Change, %	Bid	Ask	YieldTM	DayValue
Москва, 32044	20 000 000 000	24.06.2015	89,00	1,48	88,50	89,00	10,15	1952846790
РЖД, 08	20 000 000 000	06.07.2011	92,45	-0,58	91,03	92,37	12,10	347794836
ВИА АИЖК, А	9 440 000 000	15.03.2040	96,00	-1,99	97,00	97,85	14,33	181853515
УРСА Банк, 05	3 000 000 000	18.10.2011	86,90	1,05	76,00	87,00	16,19	169887895
ФК Еврокоммерц, 05	5 000 000 000	15.03.2011	96,00	6,67	95,50	96,00	27,11	127265271
Газпром, А4	5 000 000 000	10.02.2010	100,00	-0,18	99,85	100,00	8,38	101029346
Диксис Трейдинг, 01	1 800 000 000	20.07.2009	95,00	5,56		95,00	20,27	97795270
ТД КОПЕЙКА, 02	4 000 000 000	15.02.2012	89,80	-2,66	88,70	89,80	43,05	95285390
Россельхозбанк, 04	10 000 000 000	27.09.2017	99,88	0,08	99,70	99,88	12,10	84398600
Холдинг Капитал, 01	350 000 000	09.12.2009	100,00	0,00		100,00	15,21	73800000

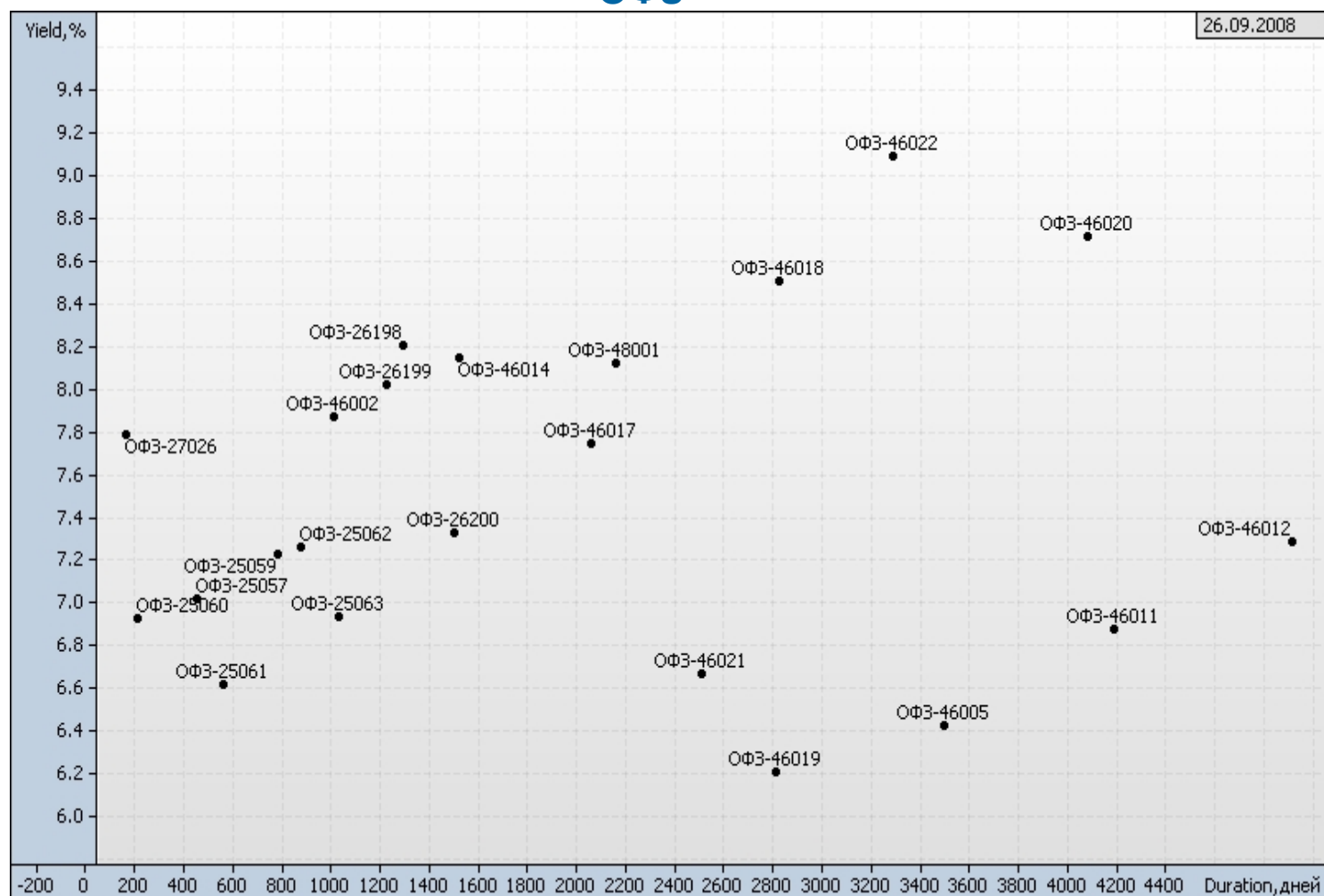
Источник: QuoteTotal 2

Итоги торгов государственными рублевыми облигациями

Name	MatDate	Last	Change, %	Bid	Ask	YieldTM	DayValue	Deals
ОФЗ-25060	29.04.2009	99,45	-0,01	99,47	99,70	6,93	39859995	4
ОФЗ-25057	20.01.2010	100,70	0,56	100,40	100,90	7,02	132704474	5
ОФЗ-25061	05.05.2010	99,00	1,02	98,06	99,00	6,62	381302059	21
ОФЗ-46003	14.07.2010	103,79	0,77	103,60	103,79	6,98	1038	1
ОФЗ-25059	19.01.2011	98,00	1,03	98,00	98,10	7,23	30383000	5
ОФЗ-25062	04.05.2011	97,00	-1,00	96,50	98,80	7,26	4850000	1
ОФЗ-26199	11.07.2012	94,50	-0,05	95,80	95,95	8,02	21761204	5
ОФЗ-46002	08.08.2012	101,58	1,48	101,60	102,00	7,87	35513855	9
ОФЗ-26200	17.07.2013	95,80	4,41	91,75	95,80	7,33	39456332	3
ОФЗ-46017	03.08.2016	97,00	-4,81	99,80	99,94	7,75	38800000	1
ОФЗ-46021	08.08.2018	96,99	8,73	96,15	96,99	6,67	892559	3
ОФЗ-46014	29.08.2018	98,50	0,51	98,25	98,50	8,15	63296221	3
ОФЗ-48001	31.10.2018	95,00	-8,12	95,00	100,28	8,12	2850000	2
ОФЗ-46005	09.01.2019	55,00	22,23		55,00	6,43	550	1
ОФЗ-46019	20.03.2019	68,80	9,21	53,00	63,50	6,21	1335617500	3
ОФЗ-46018	24.11.2021	93,60	1,19	93,60	94,00	8,51	23395000	2
ОФЗ-46020	06.02.2036	82,90	4,67	81,90	82,90	8,72	829	1

Источник: QuoteTotal 2

ОФЗ



Источник: QuoteTotal 2

Итоги торгов региональными рублевыми облигациями

Name	MatDate	Last	Change, %	Bid	Ask	YieldTM	DayValue	Deals
Башкортостан, 25005	04.11.2009	94,00	-3,09	91,06	99,88	14,53	940	1
Брянск, 25002	05.10.2008	99,80	0,10	99,75	99,80	18,30	20958	3
Воронежская обл., 34001	27.06.2011	94,30	3,61		87,50	11,26	21816000	2
Ивановская обл., 34001	09.11.2010	91,55	0,60	91,55	96,80	16,10	197748	2
Казань, 31003	29.08.2009	96,30	-0,72	96,30	97,30	12,87	1928000	5
Коми, 35008	03.12.2015	94,95	6,57	85,00	92,00	8,21	43200000	2
Костромская обл., 34005	20.12.2012	87,00	-10,22		91,00	14,75	19964760	1
Красноярск, 31005	18.10.2008	99,80	-0,08	99,80	99,92	11,02	1796400	1
Ленинградская обл., 26002	05.12.2014	110,50	5,14	100,00	110,50	9,99	73692500	2
Липецкая обл., 25005	15.07.2010	90,45	-7,09	90,30	90,45	13,65	1808	2
Липецкая обл., 34006	05.06.2013	84,00	-0,02	80,00	83,00	16,28	1260000	2
Москва, 25050	18.12.2011	85,00	-16,09	99,00	99,59	14,40	19873545	7
Москва, 32044	24.06.2015	89,00	1,48	88,50	89,00	10,15	1952846790	37
Москва, 32045	27.06.2012	100,85	0,11	75,80	100,85	7,88	10085447	8
Московская обл., 25006	19.04.2011	95,00	3,25	94,50	95,00	11,62	22777833	6
Московская обл., 26007	16.04.2014	84,00	1,20	82,50	84,00	12,39	11471	6
Московская обл., 34008	11.06.2013	85,50	-2,79	85,49	85,50	15,39	41984847	20
Московский КредитБанк, 02	04.06.2009	99,27	-0,63	90,05	99,50	12,97	9655320	5
Московский Кредитный Банк, 04	15.03.2011	99,52	24,40	83,00	99,90	12,96	37607822	5
Нижегородская обл., 34002	02.11.2008	99,95	0,01	99,70	100,27	10,30	2998500	1
Нижегородская обл., 34003	20.10.2011	90,00	-1,75	89,00	91,90	14,10	1350000	2
Новосибирск, 31003	14.07.2009	101,93	2,24	85,00	102,00	9,60	2038	2
Новосибирская обл., 34013	15.12.2009	100,00	1,01	97,00	100,00	7,88	955469	3
Новосибирская обл., 34014	24.12.2010	97,54	0,56		97,54	9,84	24375004	3
Пензенская обл., 34001	13.10.2009	95,00	-4,04	95,00	96,00	21,19	21285030	3
Самарская обл., 25003	11.08.2011	93,00	0,00	81,50	95,00	10,87	1395000	3
Самарская обл., 35005	19.12.2013	85,00	-9,09	84,99	86,00	16,49	2458	3
Саха (Якутия), 35001	11.04.2013	94,15	5,79	84,00	94,15	10,31	2175568	10
Тверская обл., 25003	30.11.2008	100,05	0,00		100,05	7,86	1001	1
Томская обл, 34030	26.12.2011	91,47	0,20	91,02	91,47	13,22	4377960	4
Томская обл., 34034	17.12.2012	98,40	0,00	98,30	98,48	8,08	29520000	1
Тульская обл., 31001	28.06.2009	98,00	0,00	98,00	98,95	11,79	3143840	2
Удмуртия, 25001	27.12.2008	99,00	0,00	99,00	99,40	12,60	1782000	2
Чувашия, 25004	27.03.2009	99,70	-0,30	79,90	100,45	13,39	1489832	6
Ярославская обл., 34006	19.04.2011	88,00	-9,74	82,00	86,00	14,34	660	1

Источник: QuoteTotal 2

Итоги торгов корпоративными рублевыми облигациями

Name	MatDate	Last	Change, %	Bid	Ask	YieldTM	DayValue	Deals
Авиакомпания Сибирь, 01	17.07.2012	95,02	5,59	80,50	95,05	29,80	27580705	9
АВТОВАЗ, БО-03	27.05.2009	93,00	-6,86	93,00	100,05	21,21	1931	2
АВТОВАЗ, БО-04	04.06.2009	93,10	-5,00	95,00	100,00	20,05	9344190	4
Автомир-Финанс, 02	23.06.2010	98,95	-0,15	77,00	98,95	15,66	990270	2
АГроСоюз, 01	21.05.2009	98,00	3,16	94,00	97,95	17,62	6860000	4
Адамант-Финанс, 02	20.05.2010	90,00	3,57	97,00	98,00	122,88	67320260	15
АИЖК, А10	15.11.2018	73,00	1,39	69,51	73,00	14,67	8364848	11
АИЖК, А11	15.09.2020	70,60	-9,80	57,00	70,60	14,94	990826	12
АИЖК, А3	15.10.2010	95,68	-5,17	95,75	102,19	13,51	1339520	1
АИЖК, А5	15.10.2012	70,00	-22,22	79,00	96,17	20,73	1650	2
АИЖК, А7	15.07.2016	79,50	12,77	79,00	79,50	13,14	5105156	12
АИЖК, А8	15.06.2018	72,50	-1,02	73,00	75,99	15,91	1661	2
АИЖК, А9	15.02.2017	71,50	-7,14	70,00	71,50	15,55	28603844	24
АиФ-МедиаПресса-Фин, 01	17.06.2009	95,67	-2,37	90,00	95,67	21,68	2394730	12
АКИБАНК, 01	23.04.2009	99,00	0,00	99,00	100,00	29,22	9900000	2
АЛАДУШКИН Финанс, 02	23.11.2011	93,65	-0,90	88,90	92,90	19,41	46825	1
АЛПИ-Инвест, 01	21.08.2009	73,00	37,22	53,20	65,00	70,18	1262	2
Альянс Русский Текстиль, 03	20.10.2009	93,00	-2,29	88,00	93,00	23,41	479860	2
АМУРМЕТАЛЛ, 03	15.04.2011	92,02	1,08	88,70	92,02	31,37	18404725	6
АПК Аркада, 02	20.02.2009	98,90	3,03		98,90	16,78	103845	1
АПК Аркада, 03	31.03.2011	99,49	-0,36		99,49	52,12	12934	1
АПК ОГО, 02	25.02.2009	95,00	-1,03	93,00	96,00	27,97	665	1
Аптечная сеть36.6, 01	30.06.2009	94,50	-1,46	94,00	94,50	18,68	618445	14
АРТУГ, 01	17.12.2008	99,60	0,12		99,50	15,14	29880	1
АФК Система, 01	07.03.2013	98,50	0,00	98,52	99,50	13,32	23458515	10
БАЛТИНВЕСТБАНК, 01	26.04.2011	92,30	-2,84	80,00	92,30	31,27	11141139	4
БАНАНА-МАМА,02	12.08.2010	32,95	0,00	32,95	40,00	1821,72	1175	3
Банк ВТБ, 04	19.03.2009	98,80	0,30	98,60	98,94	11,77	9826485	6
Банк ВТБ, 05	17.10.2013	98,49	0,19	98,20	98,49	11,84	19897460	4
Банк ЗЕНИТ, 05	04.06.2013	97,00	5,43	96,50	97,00	13,15	28202720	9
Банк Москвы, 02	01.02.2013	100,00	0,00		100,00	7,96	4915000	7
Банк НФК, 03	03.05.2011	86,29	0,05	86,40	86,75	45,80	69016000	2
Банк Петрокоммерц, 02	31.08.2009	97,00	0,62	90,50	97,00	12,35	1870	2
Банк Петрокоммерц, 04	06.07.2011	98,42	-0,59		98,50	12,52	985085	3
БанкПроектФинанс, 01	12.02.2009	99,42	5,77	94,00	99,40	13,71	1988	2
Белон-Финанс, 01	03.06.2009	93,00	-2,41	92,00	94,00	21,54	2520300	5
Белон-Финанс, 02	23.02.2012	90,00	-4,26	86,00	90,00	23,01	9000	2
ВБД ПП, 03	27.02.2013	99,19	0,00	99,00	99,19	11,54	1972	2
ВИА АИЖК, А	15.03.2040	96,00	-1,99	97,00	97,85	14,33	181853515	5
Виват-финанс, 01	20.04.2010	85,00	0,00	85,00	90,00	959,66	18854040	30
Виктория-Финанс, 01	29.01.2009	94,00	1,08	98,50	99,09	32,09	18800	1
ВК-Инвест, 01	19.07.2013	94,00	2,90	93,50	94,00	14,65	31077600	9
Волгабурмаш, 01	08.10.2008	98,99	0,51	98,60	98,99	52,32	99497	6
ВолгаТелеком, ВТ-2	30.11.2010	99,25	-0,10	99,31	99,68	12,67	991250	2
ВолгаТелеком, ВТ-4	03.09.2013	95,00	-0,21	94,00	95,00	14,40	1608299	3
ВТБ 24, 03	29.05.2013	99,00	-0,60	95,40	99,00	9,92	2898	3
ВТБ-Лизинг Финанс, 01	06.11.2014	99,68	0,04	99,40	99,68	11,06	11705659	5
ВТБ-Лизинг Финанс, 02	07.07.2015	96,30	-1,23	96,49	96,50	14,61	148331	3
Газпром, А9	12.02.2014	91,00	-1,09	90,00	91,00	9,62	4368000	2
Газпром, А4	10.02.2010	100,00	-0,18	99,85	100,00	8,38	101029346	76
Газпром, А6	06.08.2009	99,10	0,10	98,00	99,24	8,20	47568000	1
Газпром, А8	27.10.2011	90,00	-9,09	98,00	99,88	11,19	484250	2

Газпромбанк, 01	27.01.2011	97,20	-0,41		97,05	8,62	554040	10
ГАЗ-Финанс, 01	08.02.2011	96,00	0,73	96,30	97,00	21,88	646735	3
Газэнергосеть, 02	23.04.2013	97,00	1,04	73,50	97,00	14,27	970	1
ГИДРОМАШСЕРВИС, 01	24.11.2009	96,00	-0,72		96,00	14,18	2880	2
Группа Магнезит, 01	18.12.2008	97,00	-0,82	97,00	98,20	23,48	121250	2
Группа Черкизово, 01	31.05.2011	96,00	-3,44	96,00	97,50	15,76	1196540	5
ГТ-ТЭЦ Энерго, 04	02.09.2009	96,90	-2,31		96,90	14,86	48450	1
Дальсвязь, 02	30.05.2012	80,00	-17,10	98,50	99,95	26,17	800	1
ДГК, 01	08.03.2013	97,00	-1,02	95,00	96,80	12,30	63050	1
Детский мир-Центр, 01	26.05.2015	57,00	-13,96	60,10	60,20	21,71	1058500	2
Дикая Орхидея, 01	09.04.2009	90,00	0,00	71,00	90,00	38,89	4266796	12
Диксис Трейдинг, 01	20.07.2009	95,00	5,56		95,00	20,27	97795270	4
Дикси-Финанс, 01	17.03.2011	88,00	-1,12	81,00	89,50	15,84	2966860	2
Дымовское колбасное пр-во, 01	30.10.2009	98,52	-0,97	99,50	99,75	31,06	19701015	4
ЕБРР, 03	07.09.2011	100,50	-0,05	100,35	100,50	5,48	3015000	1
Желдорипотека, 01	30.11.2010	97,50	0,52		97,50	17,11	975	1
Желдорипотека, 02	19.04.2012	98,90	4,11	98,00	98,80	16,11	7717172	5
ЖК-ФИНАНС, 01	24.12.2009	65,85	-25,17	66,00	84,97	628,56	15992921	18
ИжАвто, 02	09.06.2011	98,20	0,00	95,00	98,20	19,61	2866932	5
ИКС 5 ФИНАНС, 01	01.07.2014	84,00	-1,18	79,00	84,00	19,42	423482	5
ИНКОМ-Финанс, 01	28.03.2009	96,00	0,00	80,00	96,00	23,62	1152	1
ИНПРОМ, 03	18.05.2011	98,65	0,51	95,00	98,65	19,16	1972865	7
Интегра Финанс, 01	20.03.2009	95,00	1,06	85,00	99,00	23,25	1792250	16
Искитимцемент, 02	05.11.2008	94,00	-5,05	93,00	99,00	96,71	700375	6
ИТЕРА ФИНАНС, 01	20.11.2012	96,00	-3,23	90,05	96,00	17,52	110400	2
КамскДол-Ф, 03	04.06.2009	98,50	-0,40	90,00	98,50	17,48	27570	3
КАРАТ, 02	22.12.2009	84,00	-6,08		89,44	46,47	840	1
КБ Восточный, 01	17.03.2010	96,50	-0,55	96,00	96,50	23,31	965	1
КБ ДельтаКредит, 01	01.12.2009	100,00	-0,50		100,00	7,20	50001000	2
КБ МИА, 03	23.02.2012	100,11	0,59	85,00	100,11	7,89	5006	1
КБ МИА, 05	17.07.2014	100,00	0,49		100,00	10,70	1000	1
КБ Ренессанс Капитал, 01	02.03.2010	99,50	7,00	94,00	97,00	15,43	348250	1
КБ Ренессанс Капитал, 03	06.06.2012	88,00	-4,35	87,00	88,00	36,48	777591	12
КБ СОЦГОРБАНК, 01	26.03.2009	99,52	0,02		100,00	14,52	19902000	3
КБ Стройкредит, 01	01.08.2011	95,58	-4,42	95,58		20,01	2867400	1
КБ Центр Инвест, 01	11.11.2009	97,95	2,57	97,55	98,00	29,38	5586843	9
КД авиа-Финансы, 01	21.04.2010	77,00	-22,19	77,00	97,50	3389,38	9249371	5
КИТ Финанс Инвестбанк, 01	18.12.2008	97,90	0,00	90,01	97,90	20,57	14685	2
КМБ-БАНК, 02	30.11.2011	99,00	0,61	98,10	99,00	13,63	990	1
Кокс, 01	16.07.2009	97,45	8,28	90,00	97,45	12,72	975	1
Кокс, 02	15.03.2012	89,00	-6,32	80,00	89,00	18,24	32890	2
Корпорация железобетон, 01	27.05.2011	75,35	0,07	75,37	76,00	79,22	4146857	11
КуйбышевАзот-Инвест, 02	04.03.2011	90,00	0,00		89,00	14,24	5940900	2
Лаверна, 01	08.04.2010	100,00	0,00		100,00	11,02	1000	1
Ленэнерго, 02	27.01.2012	75,00	10,29	74,00	75,00	19,87	750	1
Ленэнерго, 03	18.04.2012	72,00	0,00	67,00	75,00	20,15	8650	3
Лизинговая компания УРАЛСИБ, 01	29.12.2010	96,70	-0,15	96,20	96,90	17,09	967000	1
Лизинговая компания УРАЛСИБ, 02	21.07.2011	80,65	-5,51	80,00	80,70	34,53	16673931	26
ЛОМО, 03	05.09.2009	98,70	0,10	97,97	98,70	19,46	19740	1
ЛСР-Инвест, 02	14.07.2011	83,00	-8,79	82,00	91,10	37,13	8490298	13
ЛУКОЙЛ, 03	08.12.2011	98,59	8,94	94,50	98,10	7,74	19650028	4
ЛУКОЙЛ, 04	05.12.2013	84,70	2,06	83,00	84,70	11,70	8568045	7
Магнит Финанс, 02	23.03.2012	80,00	-17,34	69,00	85,00	16,52	1200773	2
Марийский НПЗ-Финанс, 01	16.12.2008	102,00	2,72	97,50	99,50	2,00	2040000	1

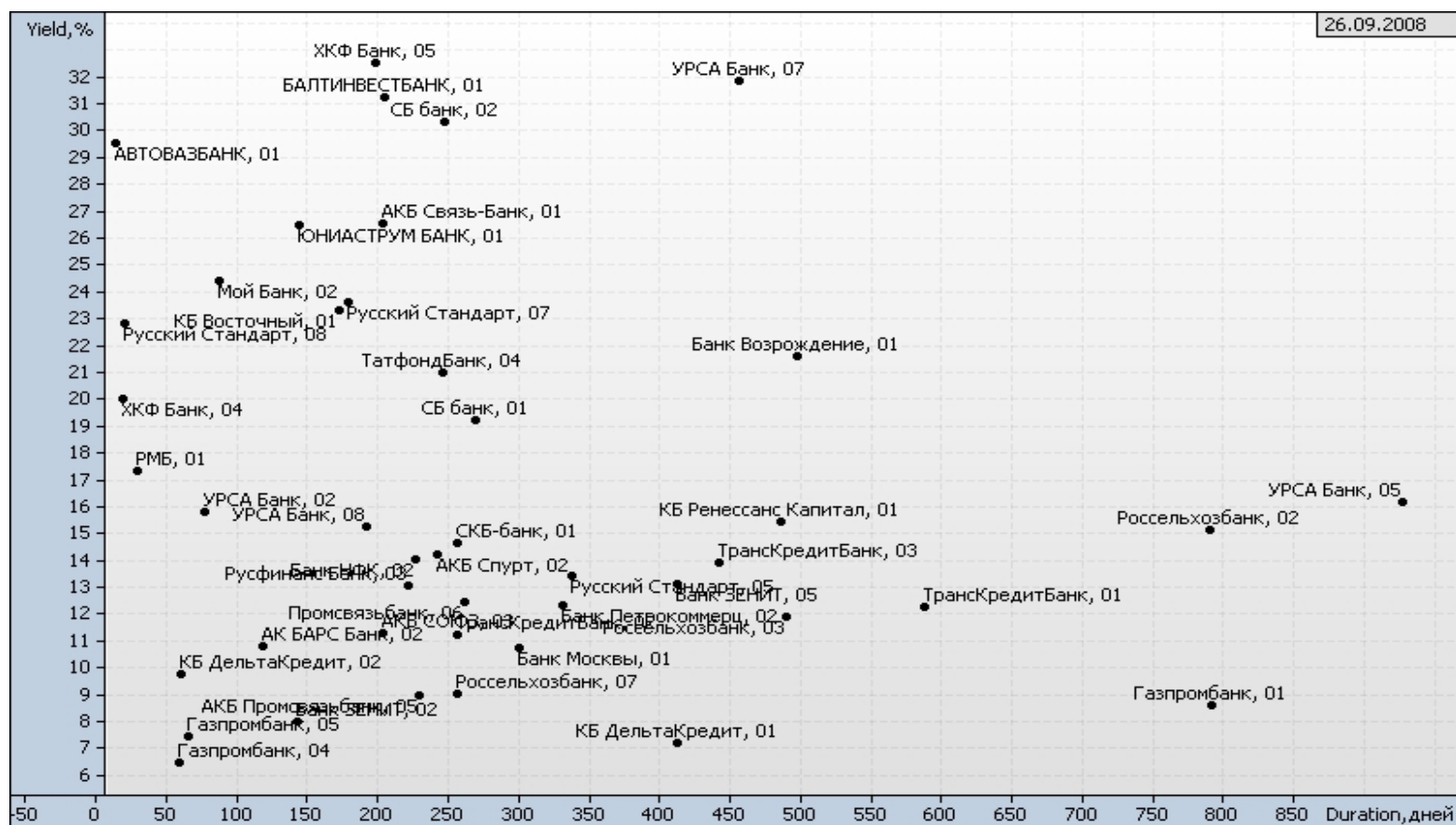
Матрица Финанс, 01	10.12.2008	89,00	0,00	80,00	89,95	93,73	4325400	4
Медведь-Финанс, 01	01.09.2010	100,00	-0,10		100,00	15,96	7984000	2
Металлсервис-финанс, 01	23.05.2012	99,49	0,10	90,00	99,20	13,17	606889	1
Метзавод Серова, 01	27.02.2009	98,99	-0,05	80,00	98,99	11,55	2732	3
Метрострой Инвест, 01	23.09.2011	99,50	0,51	99,50	99,50	13,18	547250	10
Мечел, 02	12.06.2013	82,91	-0,11	80,00	82,91	21,73	3544451	13
МИК, 01	01.03.2010	100,00	0,00	99,00	100,00	15,54	68320	2
Микояновский мясокомбинат, 02	07.02.2013	99,50	-0,50		99,50	12,87	18950000	2
М-Индустрия, 02	10.07.2013	99,50	-0,50	99,45	99,70	16,21	747000	3
Миннеско Новосибирск, 01	10.12.2009	23,40	35,03		20,99	306,14	234	1
Миракс Групп, 02	17.09.2009	74,50	-8,02	64,70	74,50	51,70	3160907	33
Мираторг Финанс, 01	02.08.2012	99,52	2,60	99,40	99,52	15,62	503521	10
МКХ, 02	25.08.2009	94,00	9,30	86,00	93,75	23,27	4700	1
Мой Банк, 02	21.12.2010	98,00	0,00		98,00	24,39	2859	3
Московский КредитБанк, 03	16.06.2010	99,20	1,20	85,00	99,49	13,48	8823310	3
Мосмарт Финанс, 01	12.04.2012	96,70	-0,31	95,00	96,00	81,22	967	1
МосОблГаз-Финанс, 01	21.12.2008	98,50	-0,49	97,10	98,99	18,01	1457800	1
Мособлгаз-финанс, 02	24.06.2012	70,00	0,00	69,72	70,00	26,40	18200	2
Мособлтрастинвест, 01	26.09.2009	94,02	0,02	91,00	94,00	16,31	714476	11
Мособлтрастинвест, 02	26.03.2011	87,00	-6,45		87,00	44,57	226200	1
МоссельпромФинанс, 01	12.12.2008	87,00	-5,43	80,00	87,00	112,71	125252	12
Мотовилихинские заводы, 01	22.01.2009	98,45	-0,86	90,00	98,45	14,87	68173	4
Моторостроитель-Финанс, 01	19.03.2009	95,50	0,00	93,00	95,50	21,39	955	1
МОЭК, 01	25.07.2013	98,00	0,00	98,00	99,90	14,37	490980	11
МТС, 03	12.06.2018	97,00	-2,88	98,50	99,86	10,90	49921869	7
Нижне-Ленское-Инвест, 03	16.07.2013	99,40	0,00		99,50	14,99	1988000	1
НИКОСХИМ-ИНВЕСТ, 02	20.08.2009	92,50	-1,93	81,00	90,00	22,22	55052500	3
НК АЛЬЯНС, 01	14.09.2011	97,55	0,57		96,90	11,99	1075430	11
Новые торговые системы, 01	26.04.2011	99,99	0,00		99,95	15,51	1739826	1
НОМОС-БАНК, 07	16.06.2009	90,00	-9,82		99,67	26,75	900	1
НОМОС-БАНК, 09	14.06.2013	81,00	-14,74	80,00	84,00	47,06	4050	1
НПО Сатурн, 03	06.06.2014	94,50	-1,56	92,00	95,00	44,43	18707220	5
Нэфис Косметикс, 02	16.12.2009	99,40	-0,10	99,00	99,50	13,77	994000	11
Объединенные Кондитеры-Фин, 01	16.05.2012	90,60	-4,63	80,00	90,60	14,81	1811	2
Объединенные кондитеры-Фин, 02	17.04.2013	98,00	-0,51	95,00	98,00	14,64	980	1
ОГК-2, 01	05.07.2010	80,00	-9,09	80,00	86,00	23,07	4668065	4
ОГК-6, 01	19.04.2012	93,00	-6,34	89,99	90,00	12,99	930	1
Парнас-М, 02	17.11.2011	61,73	0,00	61,73	61,73	73,30	4321	7
Патэрсон-Инвест, 01	17.12.2009	90,00	-5,26	90,00	96,00	23,92	90000	1
ПЕНОПЛЭКС Финанс, 02	19.07.2012	93,04	-2,05	89,50	95,00	21,10	279060	2
ПКФ ДиПОС, 01	19.06.2012	97,00	29,33		97,00	18,26	97000	1
ПО УОМЗ, 01	10.06.2010	98,90	0,46		98,90	15,30	49450	1
Полипласт, 01	21.06.2011	90,00	-7,17	75,00	90,00	33,32	18844226	14
Промтрактор-Финанс, 02	18.10.2011	86,10	-9,37	86,10	95,00	28,28	86100	1
Протек Финанс, 01	02.11.2011	80,00	-12,09	82,00	90,00	34,14	8000000	1
Протон-Финанс, 01	12.06.2012	100,05	0,91	89,50	100,05	8,34	522051	12
ПТПА-Финанс, 01	11.11.2009	90,00	-0,30	93,50	98,00	145,66	1225493	9
ПЧРБ-Финанс, 01	09.03.2011	95,10	26,80	75,00	96,00	26,45	9504500	2
РАДИОНЕТ, 02	23.03.2011	100,00	0,00		99,99	17,18	199000	1
Разгуляй-Финанс, 04	22.05.2013	99,84	2,93	79,21	99,84	12,25	9701791	3
РБК ИС, БО-04	24.03.2009	95,50	0,37	95,00	95,50	22,20	395174	8
РВК-Финанс, 01	21.07.2011	92,00	-8,00	90,01	96,00	24,48	440920	2
РЕТАЛ, 01	09.12.2009	94,00	-4,08	94,00	98,70	47,35	18398000	6

РЖД, 06	10.11.2010	96,50	-0,52	96,00	96,50	9,41	35129860	5
РЖД, 07	07.11.2012	92,40	4,41	92,00	92,40	10,08	502600	3
РЖД, 08	06.07.2011	92,45	-0,58	91,03	92,37	12,10	347794836	31
РМБ, 01	27.04.2009	99,60	-0,05	99,50	99,65	17,36	9960000	1
РМК-ФИНАНС, 01	06.04.2010	97,10	2,00		96,00	11,15	524340	10
РОСБАНК, 01	15.02.2009	98,15	-0,36	98,15	98,70	13,07	98150	1
Россельхозбанк, 03	09.02.2017	94,65	-0,21	93,90	94,65	11,92	4328147	4
Россельхозбанк, 04	27.09.2017	99,88	0,08	99,70	99,88	12,10	84398600	3
Россельхозбанк, 06	09.02.2018	99,00	0,00	98,50	99,00	11,63	990	1
РТК-ЛИЗИНГ, 05	12.08.2010	96,00	0,07		96,00	11,94	806400	1
Русский Стандарт, 06	09.02.2011	90,50	1,12	96,40	96,50	40,61	16798717	7
Русский Стандарт, 07	20.09.2011	95,50	-2,43	95,00	95,50	23,64	955	1
Русский Стандарт, 08	13.04.2012	99,25	1,07	99,25	99,40	22,84	3175008	1
РуссНефть, 01	10.12.2010	92,00	0,11	91,50	92,00	60,61	21905565	6
Русфинанс Банк, 01	02.12.2008	99,50	0,00		99,50	10,62	995	1
Русфинанс Банк, 02	02.12.2008	99,50	0,00		99,50	10,46	995	1
Русфинанс Банк, 04	12.02.2010	94,00	1,08		93,00	12,99	940	1
Салаватнефтеоргсинтез, 02	10.11.2009	95,50	0,84	95,00	95,50	14,97	948455	5
САМОХВАЛ, 01	21.10.2009	74,06	-22,04	97,99	98,00	54,02	4444	6
Сахатранснефтегаз, 01	02.12.2009	96,50	-0,52	95,00	99,00	35,38	783800	6
СБ банк, 01	02.07.2009	94,10	4,56	91,01	94,14	19,24	18820	2
СБ банк, 02	11.06.2010	90,02	-5,26	94,00	94,89	30,35	12601400	2
СЕВЕРНАЯ КАЗНА, 02	01.08.2011	100,00	1,01	97,00	100,00	13,08	2941	3
Севкабель-Финанс, 04	21.05.2013	96,00	-2,04	93,00	96,00	21,92	67200	1
Седьмой Континент, 02	14.06.2012	93,00	-0,27	92,00	93,00	19,12	6280242	3
СибирьТелеком, 07	20.05.2009	99,01	3,14	98,00	99,05	10,50	990100	1
СИБУР Холдинг, 02	13.03.2015	100,00	0,00		100,00	9,20	500000	10
СИБУР Холдинг, 03	13.03.2015	100,00	0,00		100,00	9,20	500000	10
СИБУР Холдинг, 04	13.03.2015	100,00	0,00		100,00	9,20	500000	10
СИБУР Холдинг, 05	13.03.2015	100,00	0,00		100,00	9,20	500000	10
Синергия, 02	22.07.2010	97,30	-0,71	97,30	98,00	20,49	5838	1
СИТРОНИКС, 01	21.09.2010	94,00	-4,76	85,00	94,00	25,06	61100	1
Содружество-Финанс, 01	22.10.2009	80,00	-5,88		85,00	37,16	8857650	12
СОРУС КАПИТАЛ, 01	05.11.2009	98,46	-0,07		99,19	28,81	255996	1
СОРУС КАПИТАЛ, 02	05.04.2012	96,75	0,02	75,00	96,30	21,01	967500	1
Спортмастер Финанс, 01	21.05.2010	97,00	-1,37		97,00	31,97	582000	12
СтройАльянс, 01	23.02.2011	100,00	0,00		100,00	10,75	19000000	4
Стройтрансгаз, 02	13.07.2012	89,00	-3,16	84,00	89,00	12,56	890	1
Стройтрансгаз, 03	11.04.2013	93,80	-1,26	93,00	93,80	25,22	27337898	13
ТатфондБанк, 03	19.05.2009	95,00	0,00	93,75	97,89	21,77	807535	5
ТГК-10, 01	17.06.2010	93,00	-0,43	92,00	93,50	19,10	8502210	10
ТГК-10, 02	06.02.2013	96,75	-0,05	96,75	97,19	19,84	18048325	13
ТГК-4, 01	31.05.2012	93,40	-0,11	91,10	93,50	18,75	7442150	5
ТГК-6-Инвест, 01	21.02.2012	98,50	-1,29		99,00	14,50	1970	2
ТД КОПЕЙКА, 02	15.02.2012	89,80	-2,66	88,70	89,80	43,05	95285390	45
ТД КОПЕЙКА, 03	15.02.2012	97,90	-0,51	98,40	99,09	17,65	2950	3
ТехноНИКОЛЬ-Финанс, 02	07.03.2012	74,00	0,68	83,90	84,00	51,66	8033000	17
ТМК, 02	24.03.2009	98,00	0,00	97,00	98,47	12,27	37140040	2
ТМК, 03	15.02.2011	93,00	-2,21	92,75	95,15	15,94	470930	2
ТОАП-Финансы, 01	10.12.2009	75,00	-22,68	75,00	99,25	75,51	1500	2
ТОП-Книга, 02	09.12.2010	94,00	-0,95	94,00	94,00	47,56	535790	2
ТОППРОМ-ИНВЕСТ, 01	16.04.2010	100,00	-1,09		100,00	17,52	23952900	4
Торговый Дом Мечел, 01	12.06.2009	93,00	0,00	90,00	93,00	16,97	525450	5
ТрансКредитБанк, 02	12.06.2012	97,50	0,00	91,00	97,50	11,25	10725000	1
ТрансКредитБанк, 03	07.07.2011	96,00	6,90	85,00	95,90	13,91	1890	2
УК ГидроОГК, 01	29.06.2011	82,50	0,98	79,00	82,50	16,86	1198449	13
Управляющая компания СПК, 01	25.05.2010	98,99	3,37		98,99	17,07	534546	10
УралСвязьИн, 06	17.11.2011	99,45	-0,04	99,00	100,00	12,17	3975500	3

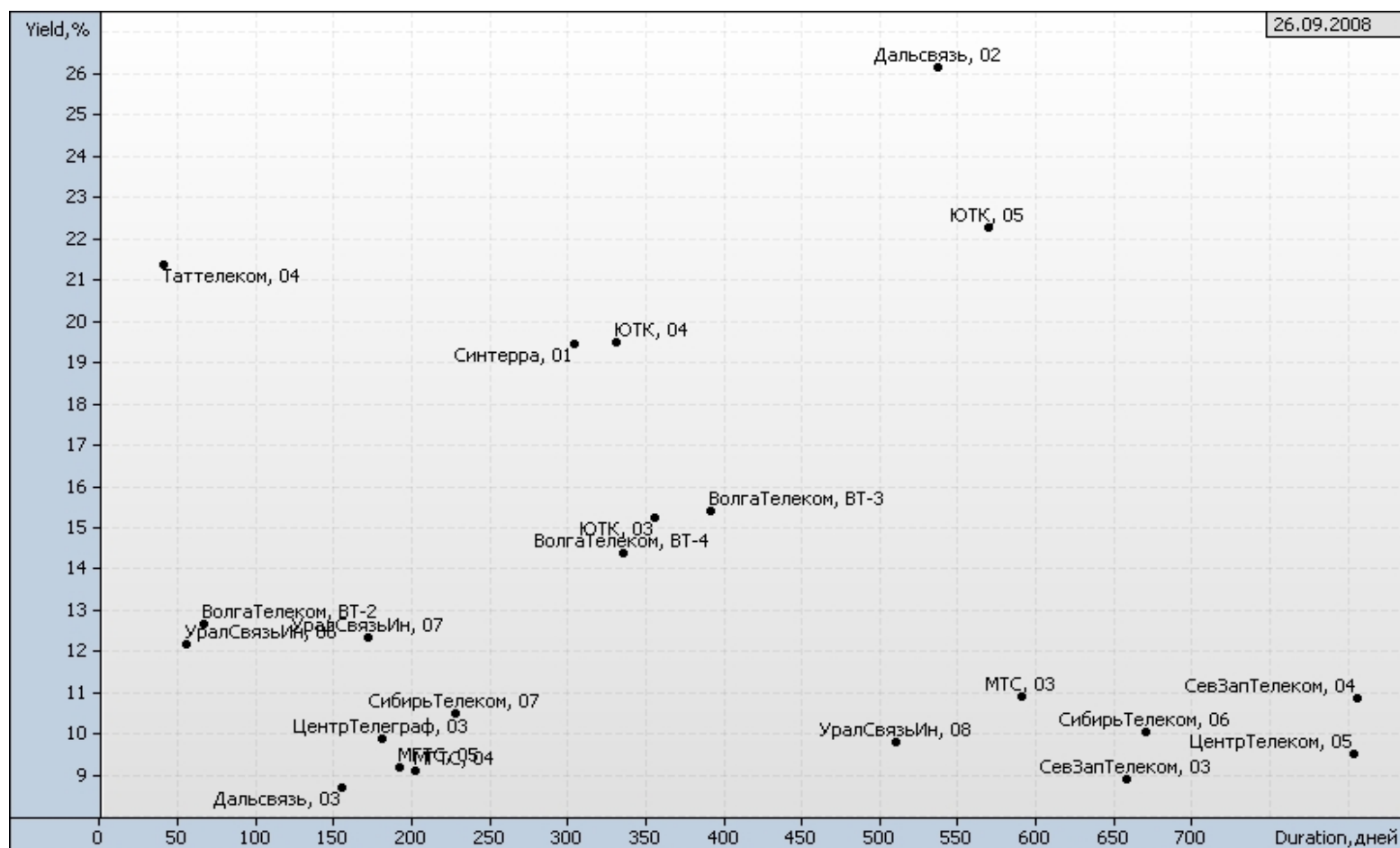
Уралэлектромедь, 01	28.02.2012	97,00	0,10		97,00	10,81	562600	10
УРСА Банк, 03	04.06.2009	95,00	-2,78	90,01	93,57	18,33	9500	1
УРСА Банк, 05	18.10.2011	86,90	1,05	76,00	87,00	16,19	169887895	5
УРСА Банк, 07	19.07.2012	78,00	-15,22	64,00	78,00	31,87	2269620	9
Финансовая компания НЧ, 01	11.10.2011	100,00	11,11	90,00	100,00	10,97	530000	10
ФК Еврокоммерц, 01	18.12.2009	80,00	0,00		100,00	185,93	1780	2
ФК Еврокоммерц, 02	10.06.2010	80,00	-18,37	80,00	100,00	60,12	1790	2
ФК Еврокоммерц, 03	18.06.2010	97,30	-2,70	97,20	97,30	23,05	47736500	12
ФК Еврокоммерц, 05	15.03.2011	96,00	6,67	95,50	96,00	27,11	127265271	8
ФСК ЕЭС, 02	22.06.2010	98,00	0,00	96,10	98,00	9,74	11492440	4
ФСК ЕЭС, 03	12.12.2008	99,90	0,00	99,58	99,90	7,65	4095900	2
Ханты-Мансийск СтройРесурс, 01	13.10.2010	81,00	-12,90		85,00	66,22	12150000	2
ХК Белый фрегат, 01	17.12.2009	96,99	-1,00	75,00	97,00	34,01	1222074	1
ХК ДОМОЦЕНТР, 01	08.07.2010	96,00	3,39	93,00	95,00	28,43	9073750	3
ХКФ Банк, 04	12.10.2011	99,55	-0,30	99,15	99,55	20,00	12805858	14
ХКФ Банк, 05	17.04.2013	91,50	-1,08	93,50	94,20	32,53	3705865	10
Холдинг Капитал, 01	09.12.2009	100,00	0,00		100,00	15,21	73800000	5
Холидей Финанс, 01	01.04.2010	97,55	2,68	98,00	99,59	365,16	14577500	3
ЦентрТелеком, 04	21.08.2009	97,89	-2,10	95,33	97,89	17,03	39586948	33
Челябинский ТПЗ, 01	16.06.2010	90,10	-5,16	90,10	94,00	16,96	8159101	4
Челябинский ТПЗ, 03	21.04.2015	96,50	19,14	83,02	96,50	12,07	1817120	7
ШАНС КАПИТАЛ, 01	22.06.2011	99,50	0,51	98,50	99,50	17,32	256160	7
ЭйрЮнион, 01	10.11.2009	36,91	23,03	30,00	35,99	1495,13	521857	15
Элемент Лизинг, 01	24.03.2010	100,00	0,00	99,00	100,15	16,98	1439784	2
ЭМАльянс-Финанс, 01	08.07.2011	99,00	-1,00		99,00	15,36	39600	1
Энергоцентр, 01	11.07.2010	98,71	12,54	98,68	98,70	14,37	5921700	3
ЮНИМИЛК Финанс, 01	06.09.2011	94,99	-0,01	94,00	94,20	16,22	503447	11
ЮТК, 03	10.10.2009	94,00	-1,36	90,00	94,00	15,24	955340	3
ЮТК, 05	30.05.2012	81,50	-12,37	82,01	88,00	22,27	412430	3

Источник: QuoteTotal 2

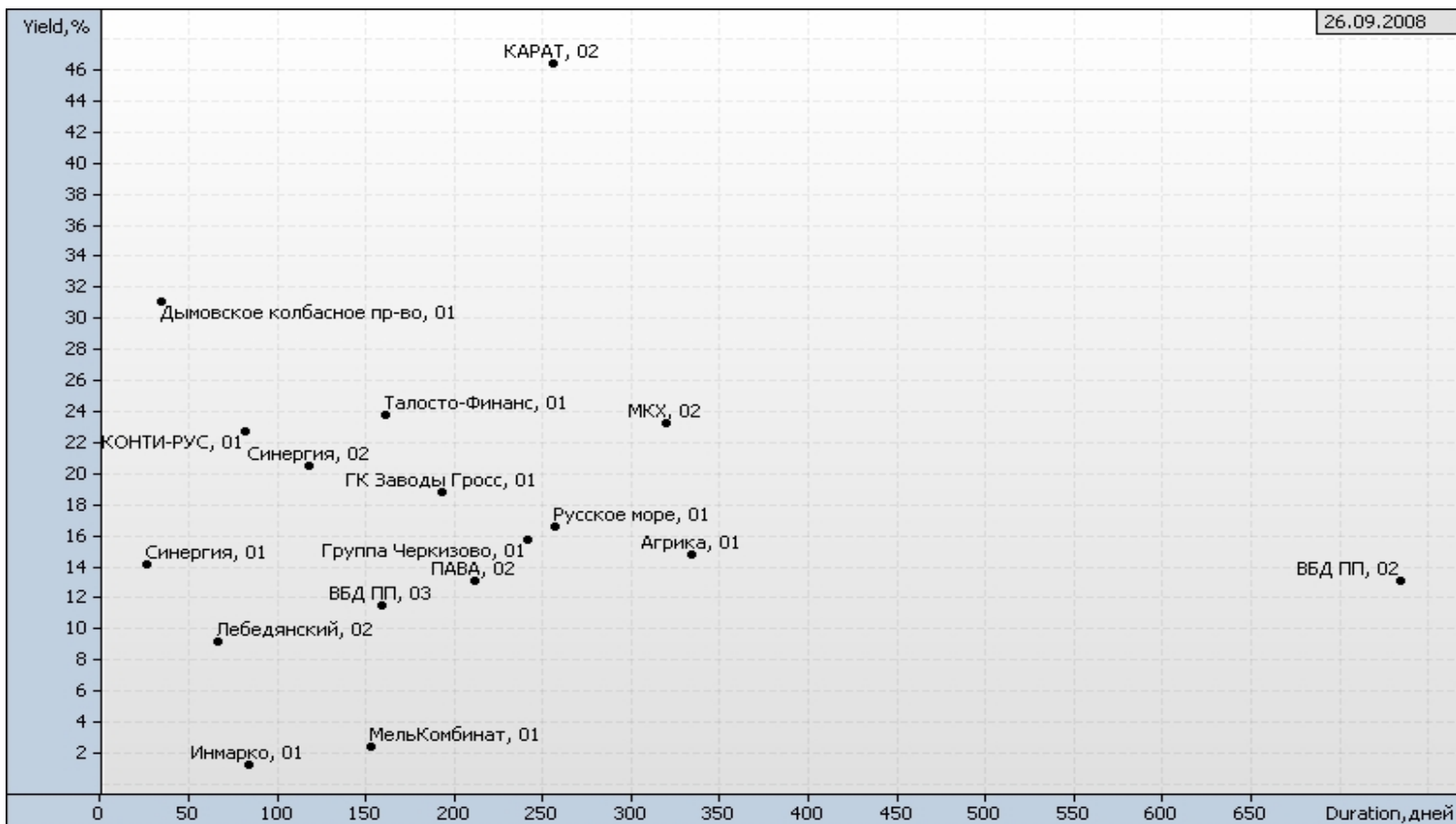
Банки



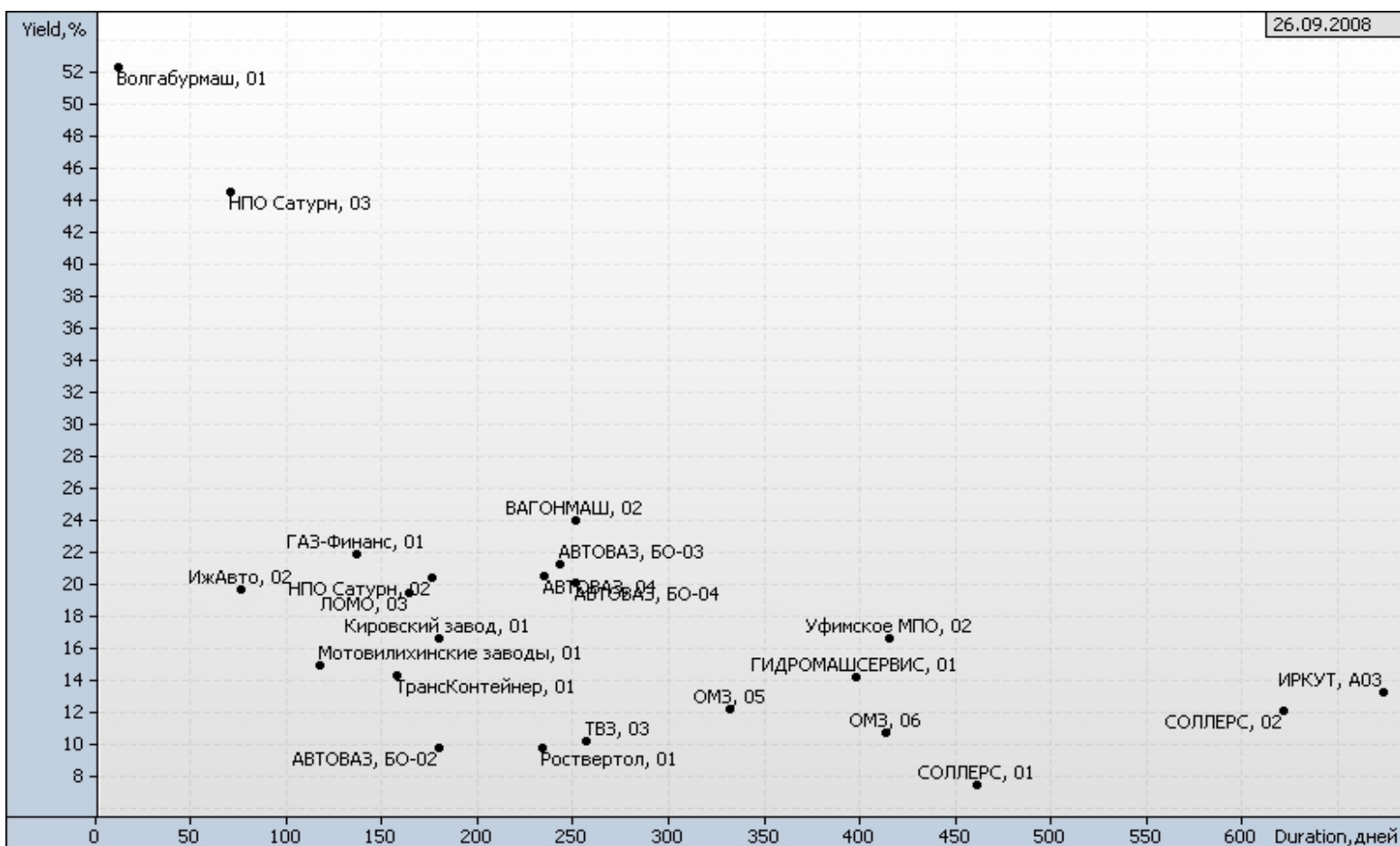
Телекомы



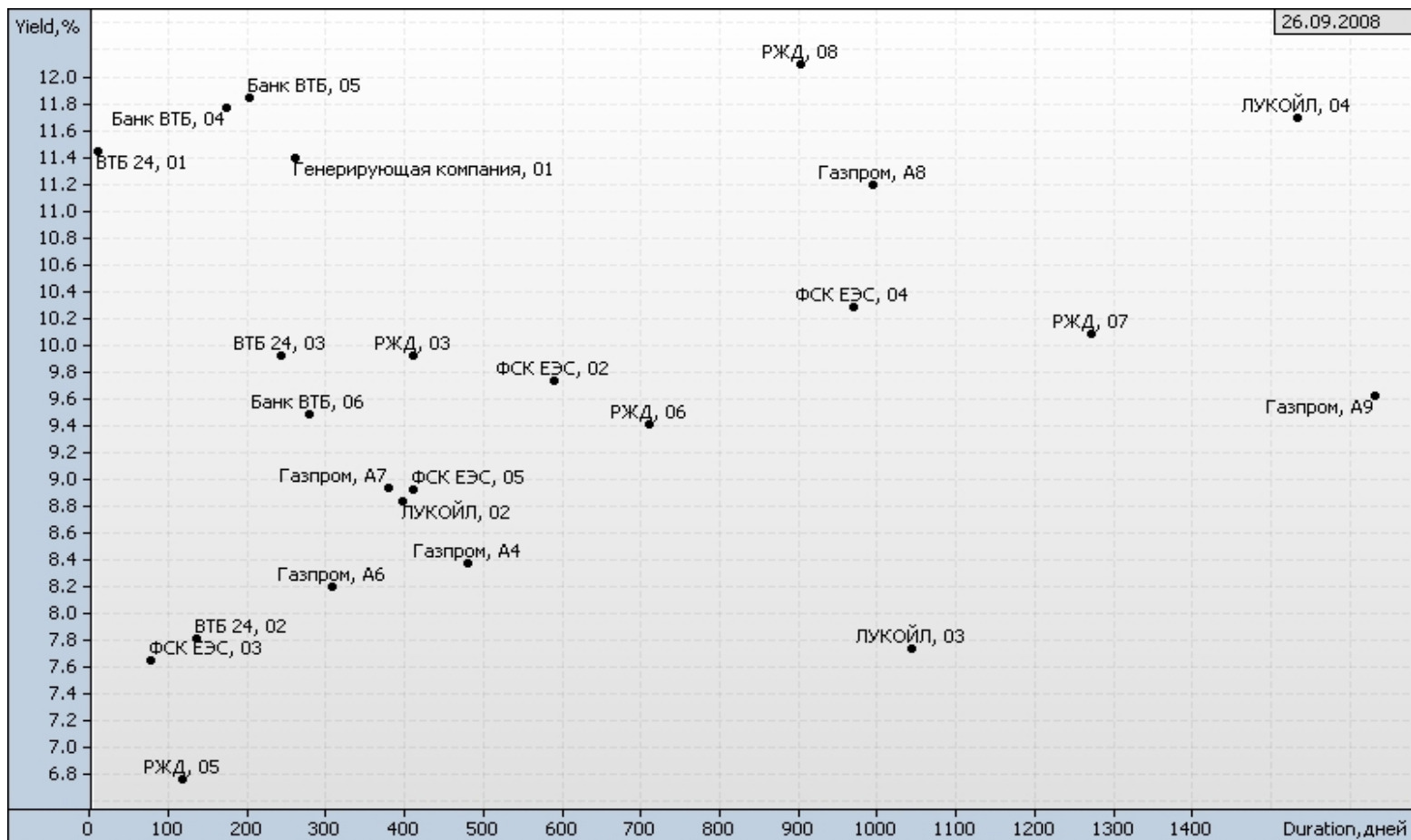
Пищевая промышленность



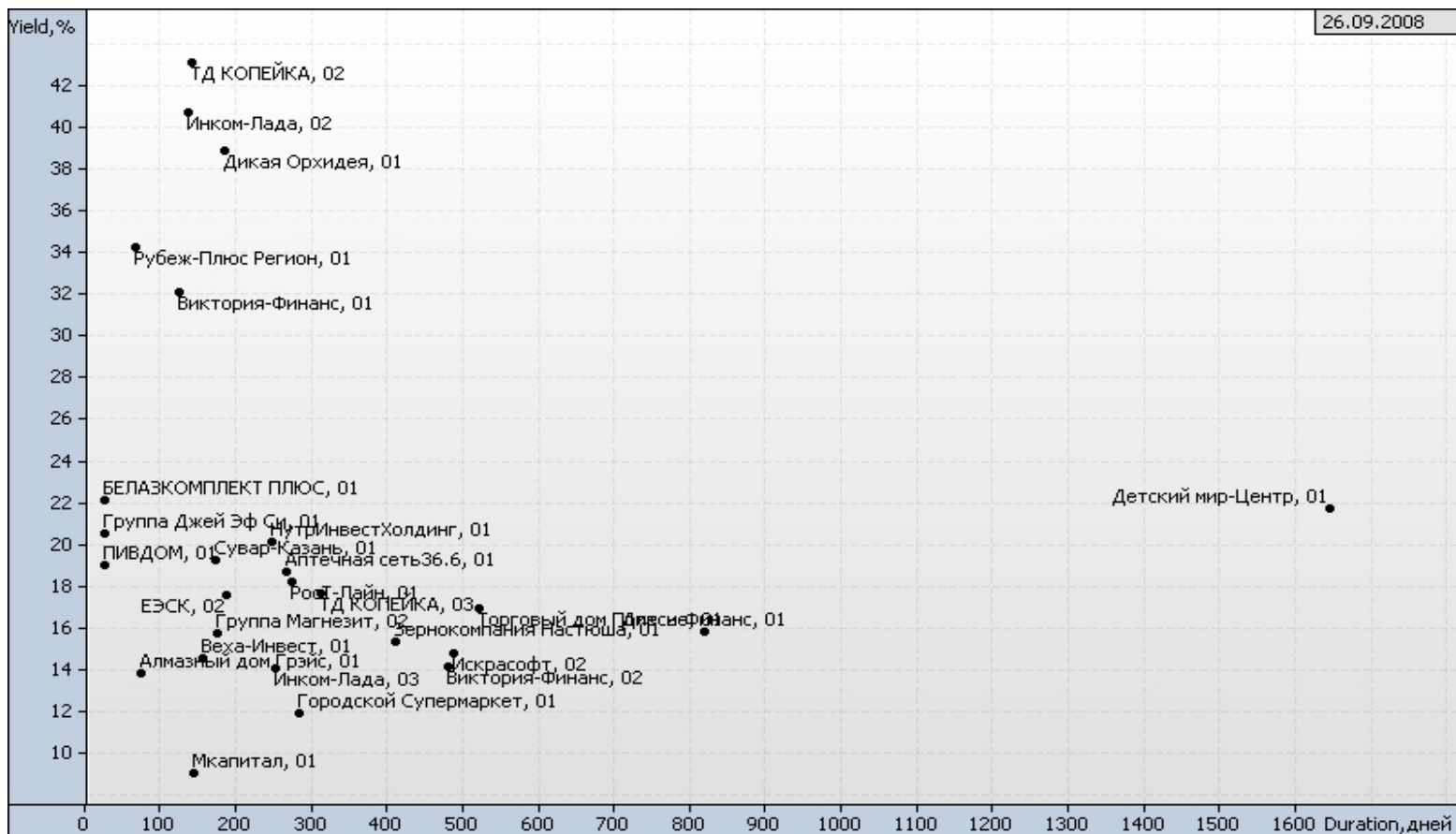
Машиностроение



Фишки

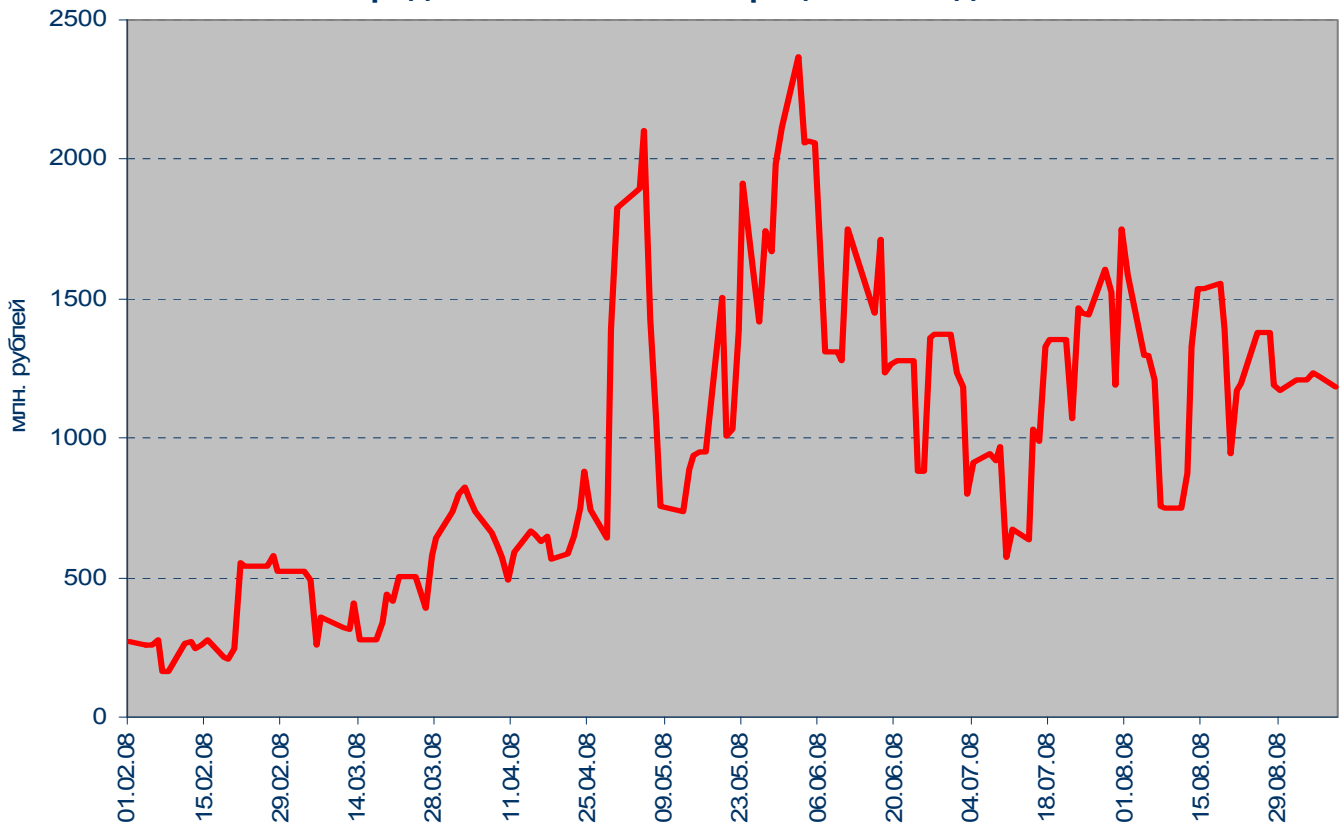


Торговля

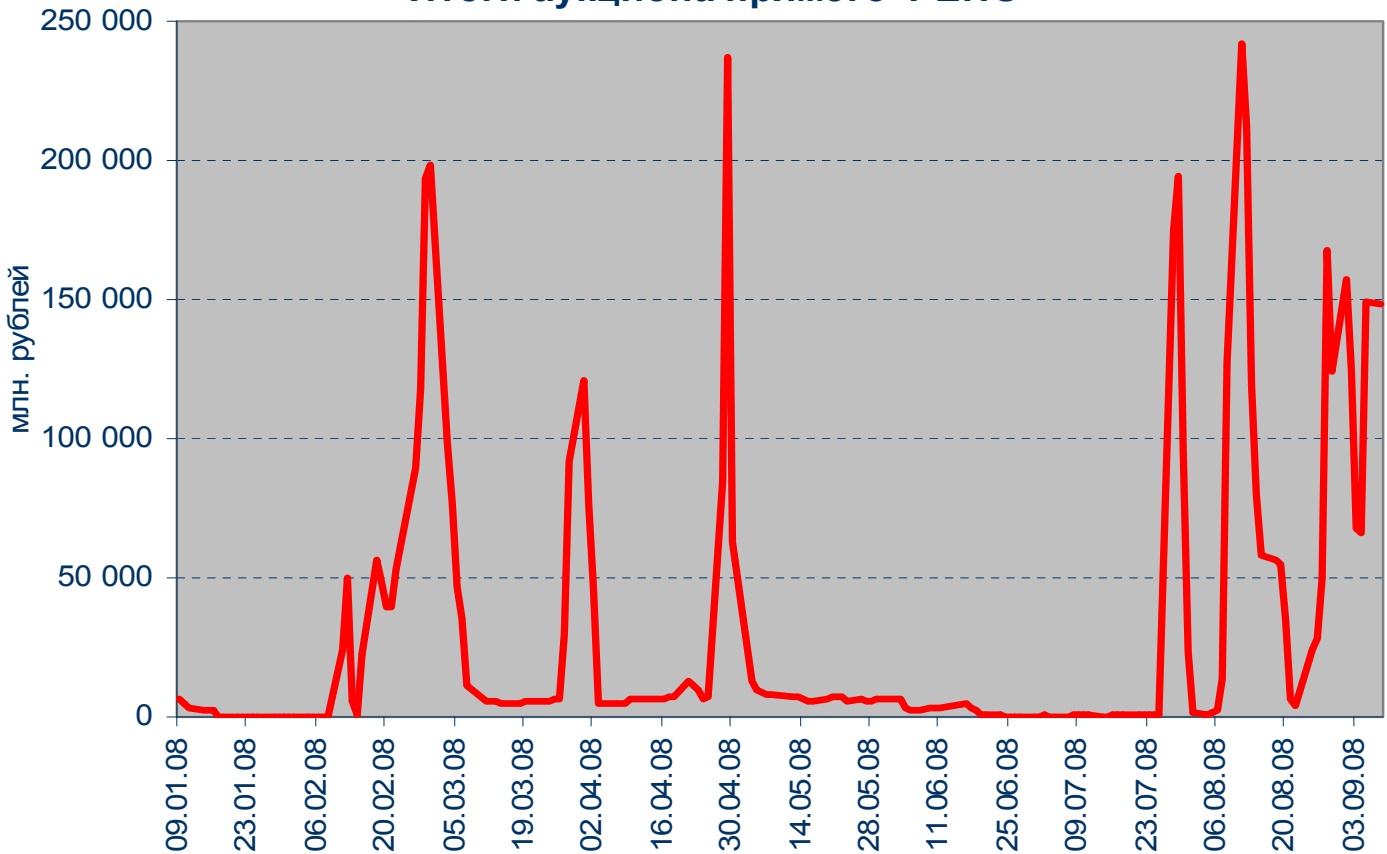


Денежный рынок

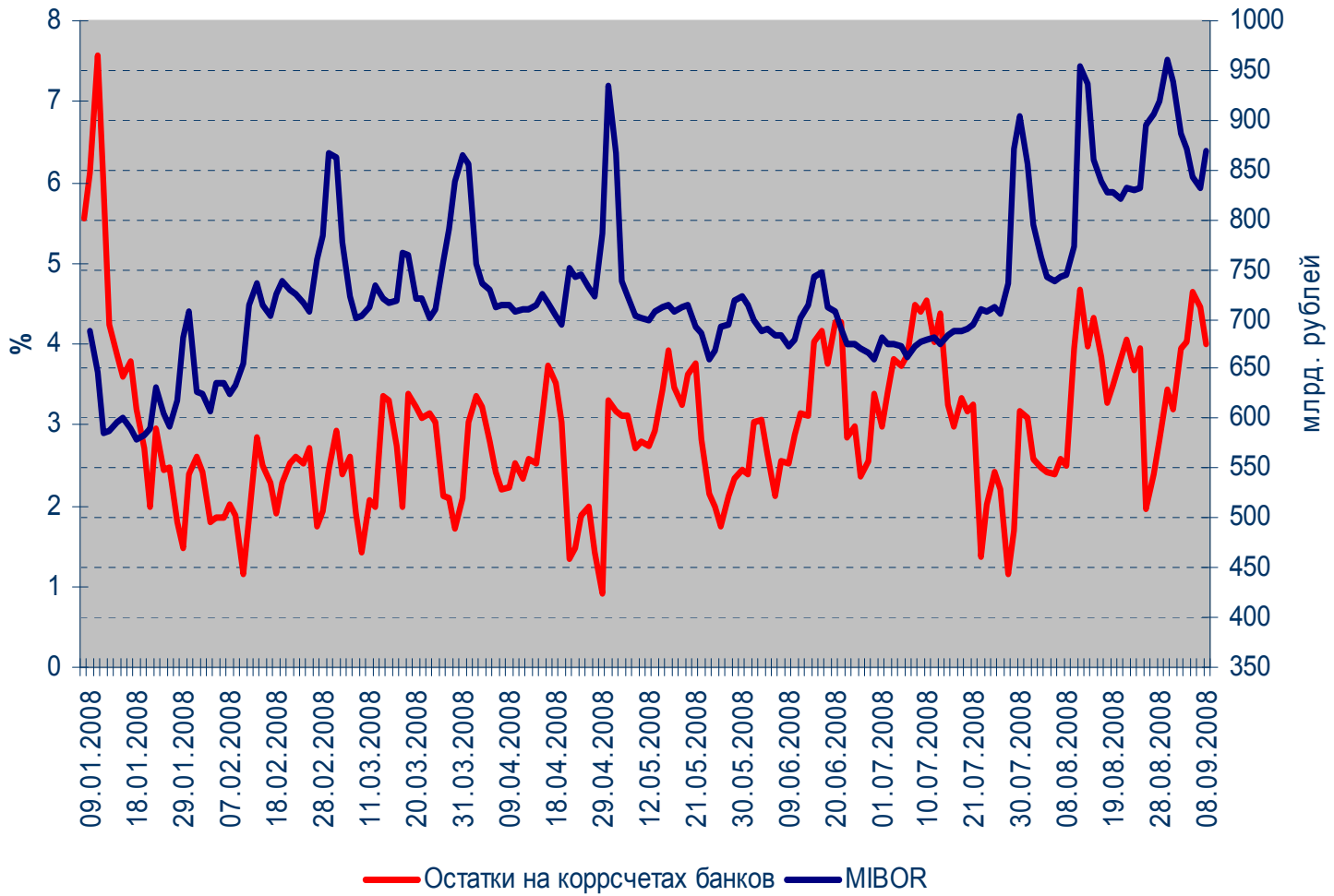
Задолженность кредитных организаций по ломбардным кредитам на начало операционного дня



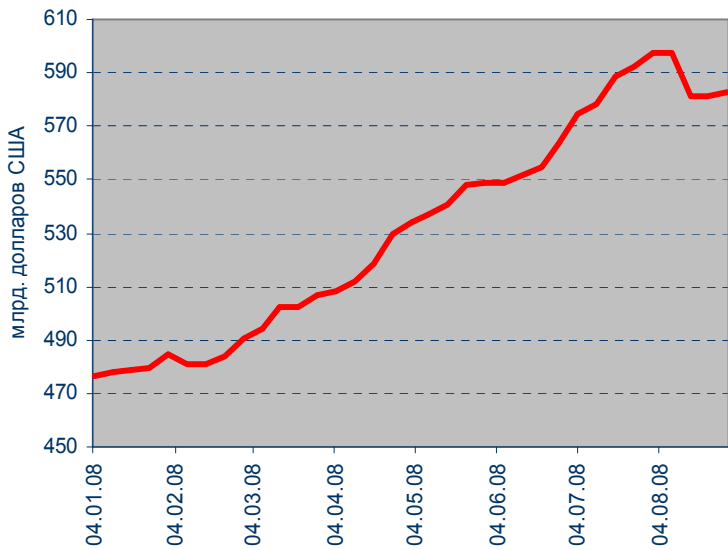
Итоги аукциона прямого РЕПО



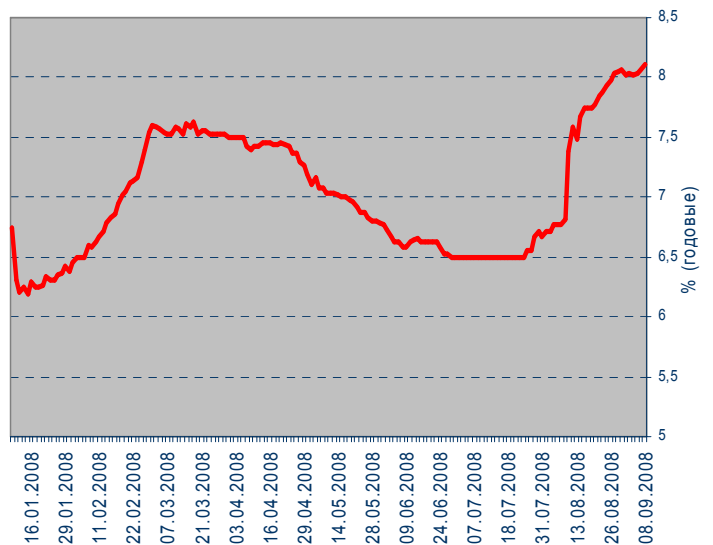
Остатки средств на коррсчетах банков (Россия) и MIBOR



Международные резервы РФ

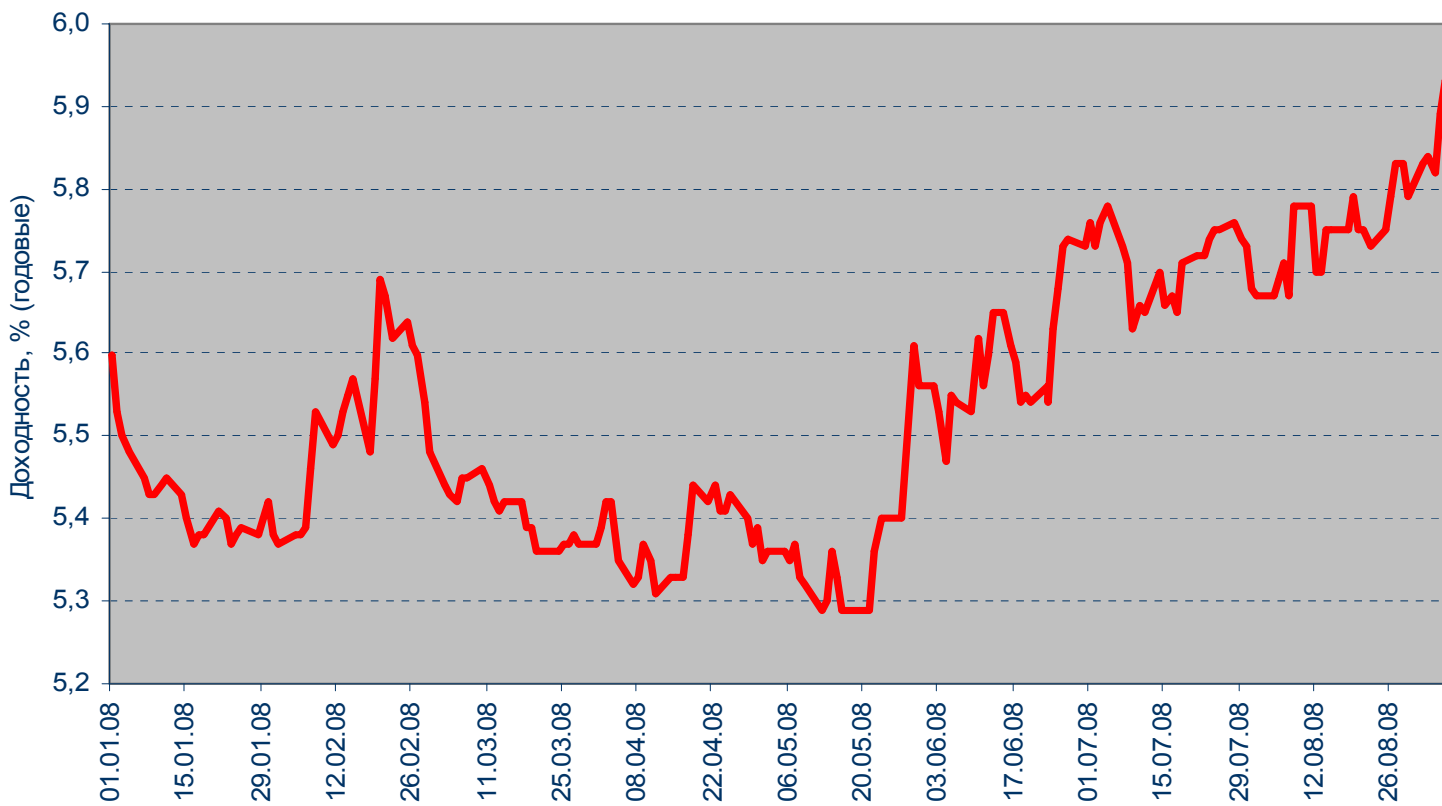


MOSPRIME 6M

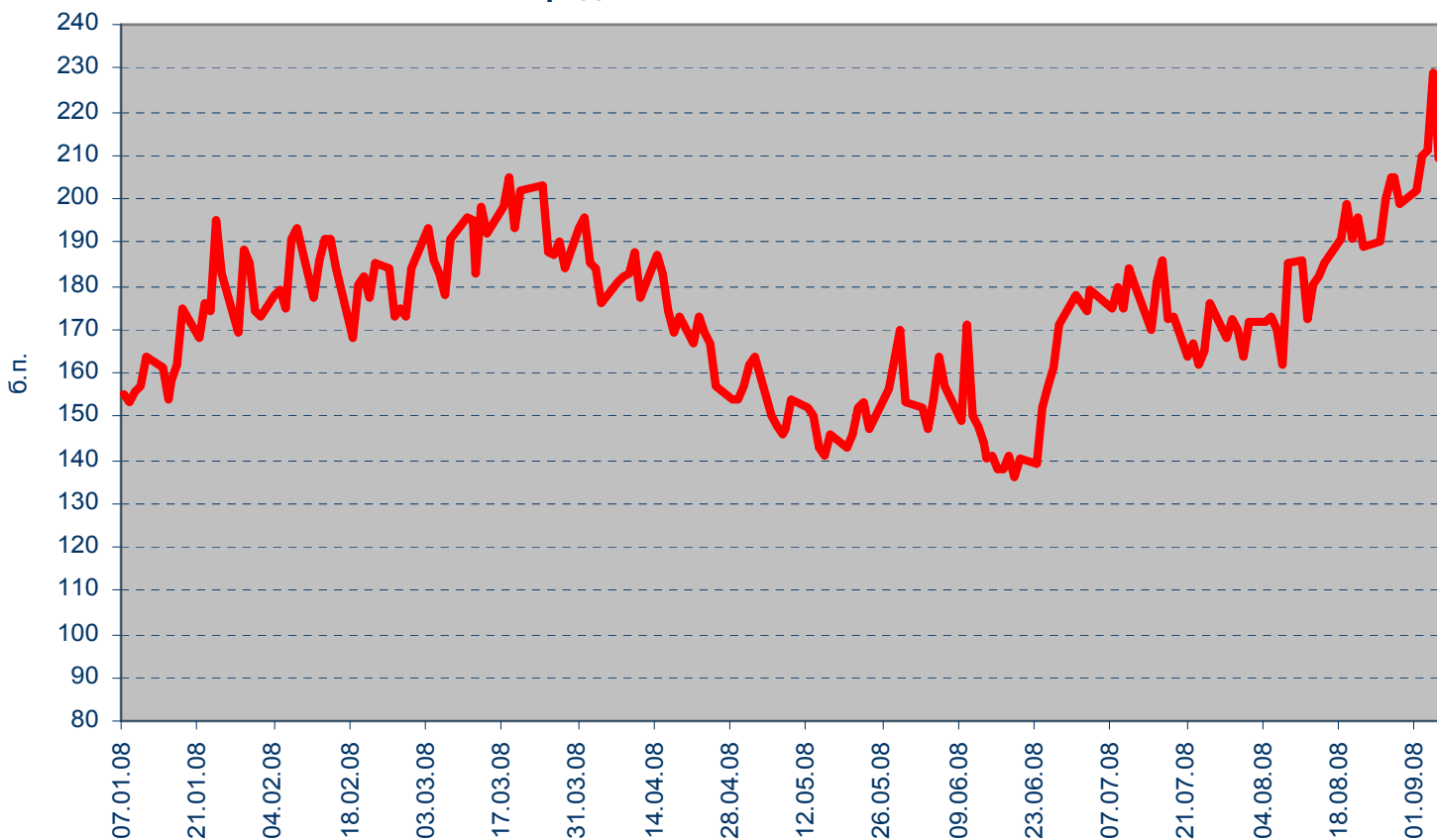


Рынок еврооблигаций

Динамика Россия, 2030



Спрэд Россия 30 и US Treasures 10



ВАЖНАЯ ИНФОРМАЦИЯ

Настоящий документ имеет исключительно информационное значение и не может рассматриваться как предложение или побуждение к покупке или продаже ценных бумаг, а также связанные с ними финансовые инструменты. Описания любой компании или компаний, и (или) их ценных бумаг, или рынков, или направлений развития, упомянутых в данном документе, не предполагают полноты их описания. Утверждения относительно прошлых результатов необязательно свидетельствуют о будущих результатах.

Несмотря на то, что информация, изложенная в настоящем документе, была собрана из источников, которые АКБ «Связь-Банк» считает надежными, Банк не дает гарантий относительно их точности или полноты. При принятии инвестиционного решения инвесторам следует провести собственный анализ всех рисков, связанных с инвестированием в ценные бумаги. АКБ «Связь-Банк», его руководство, представители и сотрудники не несут ответственности за любой прямой или косвенный ущерб, наступивший в результате использования информации изложенной в настоящем документе.

АКБ «Связь-Банк» и связанные с ним стороны, должностные лица и (или) сотрудники Банка и (или) связанные с ними стороны могут владеть долями капитала компаний или выполнять услуги для одной или большего числа компаний, упомянутых в настоящем документе, и (или) намереваются приобрести такие доли капитала и (или) выполнять либо намереваться выполнять такие услуги в будущем (с учетом внутренних процедур Банка по избежанию конфликтов интересов). АКБ «Связь-Банк» и связанные с ним стороны могут действовать или уже действовали как дилеры с ценными бумагами или другими финансовыми инструментами, указанными в настоящем документе, или ценными бумагами, лежащими в основе таких финансовых инструментов или связанными с вышеуказанными ценными бумагами. Кроме того, АКБ «Связь-Банк» может иметь или уже имел взаимоотношения, или может предоставлять или уже предоставлял финансовые услуги упомянутым компаниям (включая инвестиционные банковские услуги, фондовый рынок и прочее). АКБ «Связь-Банк» может использовать информацию и выводы, представленные в настоящем документе, до его публикации.

Все выраженные оценки и мнения, представленные в настоящем документе, отражают исключительно личное мнение каждого аналитика, частично или полностью отвечающего за содержание данного документа.

По вопросам проведения операций с ценными бумагами обращайтесь в отдел клиентского обслуживания: (495) 228-38-06

КОНТАКТНАЯ ИНФОРМАЦИЯ

ОАО АКБ «Связь-Банк»

125375, г. Москва, ул. Щепкина, д. 40, стр. 1

Тел.: +7(495) 228-36-42

E-mail: IB@sviaz-bank.ru

Internet: <http://www.sviaz-bank.ru/>

Руководство

Автухов Михаил 228-38-01

IB@sviaz-bank.ru

Бахшиян Шаген 228-36-42

IB@sviaz-bank.ru

Эмиссия долговых инструментов

Барков Дмитрий 228-36-42 (30-93)

emission@sviaz-bank.ru

Смакаев Роберт 228-36-42 (33-37)

emission@sviaz-bank.ru

Волгарев Виктор 228-36-42 (30-97)

emission@sviaz-bank.ru

Менлиаманова Мирана 228-36-42 (30-23)

emission@sviaz-bank.ru

Сухина Юлия 228-36-42 (30-24)

emission@sviaz-bank.ru

Кривоногова Юлия 228-36-42 (31-99)

emission@sviaz-bank.ru

Сумин Андрей 228-36-42 (31-07)

emission@sviaz-bank.ru

Продажи на финансовых рынках

Сумин Владимир 228-38-06 (30-32)

sales@sviaz-bank.ru

Очкин Алексей 228-38-06 (31-01)

sales@sviaz-bank.ru

Голубничий Денис 228-38-01 (30-48)

sales@sviaz-bank.ru

Дергачев Дмитрий 228-38-01 (30-48)

sales@sviaz-bank.ru

Бабаджанов Сухроб 228-38-01 (31-24)

broker@sviaz-bank.ru

Клиентское обслуживание

Хмелева Ольга 228-38-06 (30-77)

broker@sviaz-bank.ru

Виноградова Анна 228-38-06 (31-02)

broker@sviaz-bank.ru

Анализ финансовых рынков

Свиридов Станислав 228-38-01 (31-92)

research@sviaz-bank.ru

Бодрин Юрий 228-38-01 (31-06)

research@sviaz-bank.ru

Гребцов Максим 228-38-01 (31-88)

research@sviaz-bank.ru

Кредитный анализ

Чердаков Евгений 228-36-42 (30-95)

CR@sviaz-bank.ru

Тарасов Олег 980-05-61 (30-96)

CR@sviaz-bank.ru